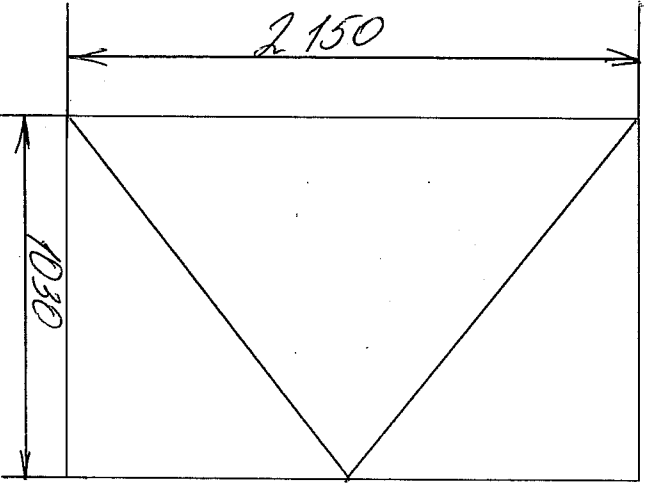
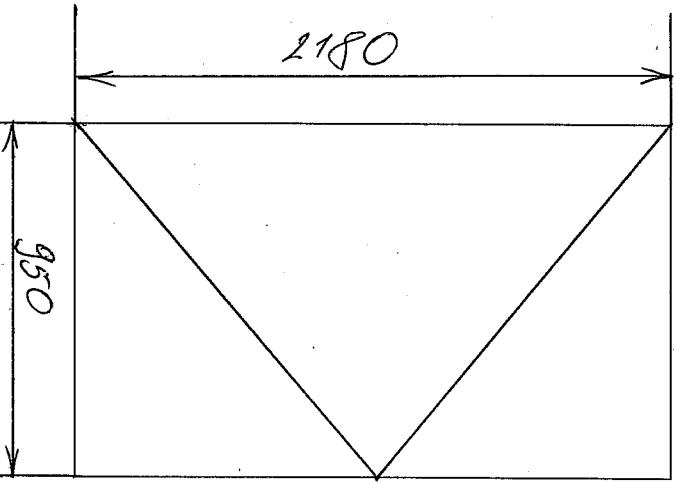
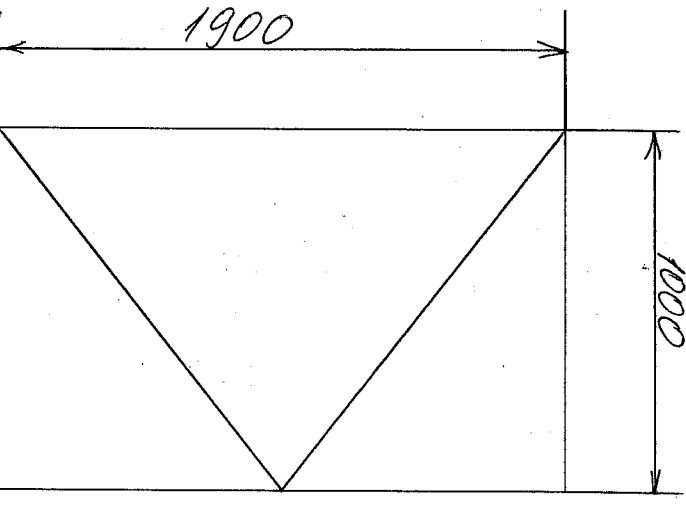
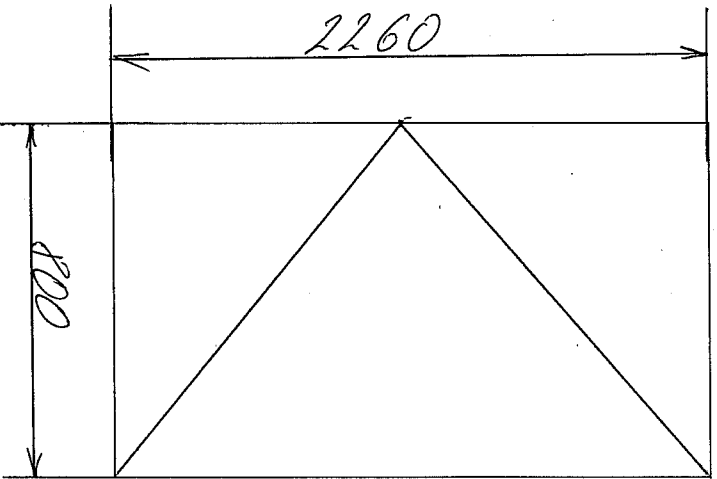


№ п/п	Цех	Наименование работ	Эскиз дверного проема
1	СЦ	<p><b>Замена двери на противопожарную в электропомещении РП-1,2 здания Ж-1.</b>  Демонтаж старого деревянного блока.  Монтаж новой металлической одностворчатой противопожарной двери с ручкой для открывания, наружное открывание, замок защелка с треугольным ключом.  Установка доводчика двери.  Восстановление откосов (2,1м<sup>2</sup>) с помощью штукатурных, шпаклевочных смесей, и водоэмульсионной краски:  - Штукатурка откосов  - Выравнивание поверхности откосов  - Покраска поверхности откосов</p>	
2	СЦ	<p><b>Замена двери на противопожарную в электропомещении РП-3 здания Е-6.</b>  Демонтаж старого деревянного блока.  Монтаж новой металлической одностворчатой противопожарной двери с ручкой для открывания, наружное открывание, замок защелка с треугольным ключом.  Установка доводчика двери.  Восстановление откосов (1,3м<sup>2</sup>) с помощью штукатурных, шпаклевочных смесей, и водоэмульсионной краски :  - Штукатурка откосов  - Выравнивание поверхности откосов  - Покраска поверхности откосов</p>	
3	ТЦ-1	<p><b>Замена двери на противопожарную в электропомещении РП-12, 12а.</b>  Демонтаж старого деревянного блока.  Монтаж новой металлической одностворчатой противопожарной двери с ручкой для открывания, наружное открывание.  Установка доводчика двери.  Восстановление откосов (1,2 м<sup>2</sup>) с помощью штукатурных, шпаклевочных смесей, и водоэмульсионной краски:  - Штукатурка откосов</p>	

		<p>- Выравнивание поверхности откосов</p> <p>- Покраска поверхности откосов</p>	
4	ТСЦ-1	<p><b>Замена двери на противопожарную в здании Л-35</b></p> <p>Демонтаж старого деревянного блока.</p> <p>Монтаж новой металлической одностворчатой противопожарной двери с ручкой для открывания, наружное открывание.</p> <p>Установка доводчика двери.</p> <p>Восстановление откосов (<math>3\text{м}^2</math>) с помощью штукатурных, шпаклевочных смесей, и водоэмульсионной краски :</p> <ul style="list-style-type: none"> <li>- Штукатурка откосов</li> <li>- Выравнивание поверхности откосов</li> <li>- Покраска поверхности откосов</li> </ul>	
5	ТСЦ-1	<p><b>Замена двери на противопожарную в здании Е-4/2</b></p> <p>Демонтаж старого деревянного блока.</p> <p>Монтаж новой металлической двухстворчатой противопожарной двери с ручкой для открывания, наружное открывание.</p> <p>Установка доводчика двери.</p> <p>Восстановление откосов (<math>2,4\text{м}^2</math>) с помощью штукатурных, шпаклевочных смесей, и водоэмульсионной краски :</p> <ul style="list-style-type: none"> <li>- Штукатурка откосов</li> <li>- Выравнивание поверхности откосов</li> <li>- Покраска поверхности откосов</li> </ul>	